

第三方评价中关于 2016-2021 届毕业生对于母校的满意度和推荐度的统计数据

2016 届毕业生对学校的满意度统计

专业名称	就业现状满意度 (%)			离职率 (%)			校友满意度 (%)			教学满意度 (%)		
	2014 届	2015 届	2016 届	2014 届	2015 届	2016 届	2014 届	2015 届	2016 届	2014 届	2015 届	2016 届
法律事务	—	—	—	—	47	—	88	97	94	88	90	89
会展策划与管理	67	76	80	44	63	54	91	94	90	84	70	87
社会工作(社区服务)	65	56	—	37	38	32	89	100	96	89	95	96
行政管理	—	53	64	60	—	30	95	95	100	90	100	100
本院系平均	63	64	73	51	52	46	93	96	95	89	89	93
本校平均	61	65	72	52	52	50	87	90	91	84	87	87

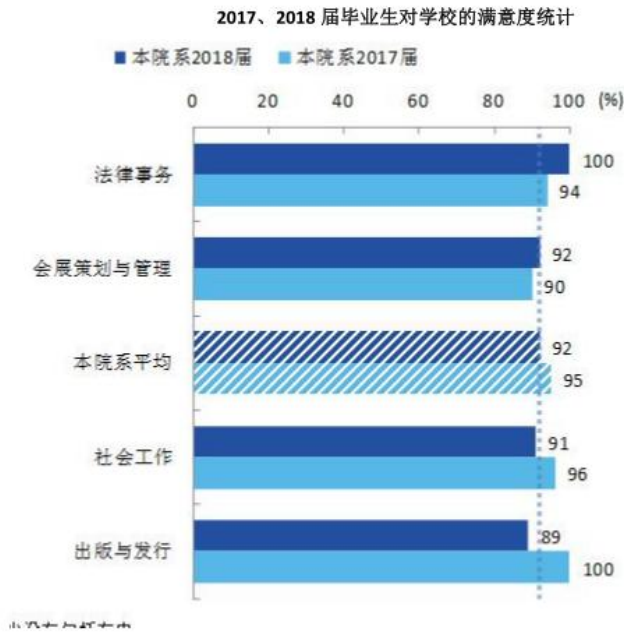


表1-4-22)法律与行政学院毕业生对母校的满意度分布

学院	专业	样本量	母校满意度	院系母校满意度
法律与行政学院	1.社会工作	22	87.27%	78.38%
	2.老年服务与管理(3+证书)	18	72.22%	
	3.法律事务	23	75.65%	

数据来源：E2.您对母校的整体总体满意度是&S4 您的专业是。

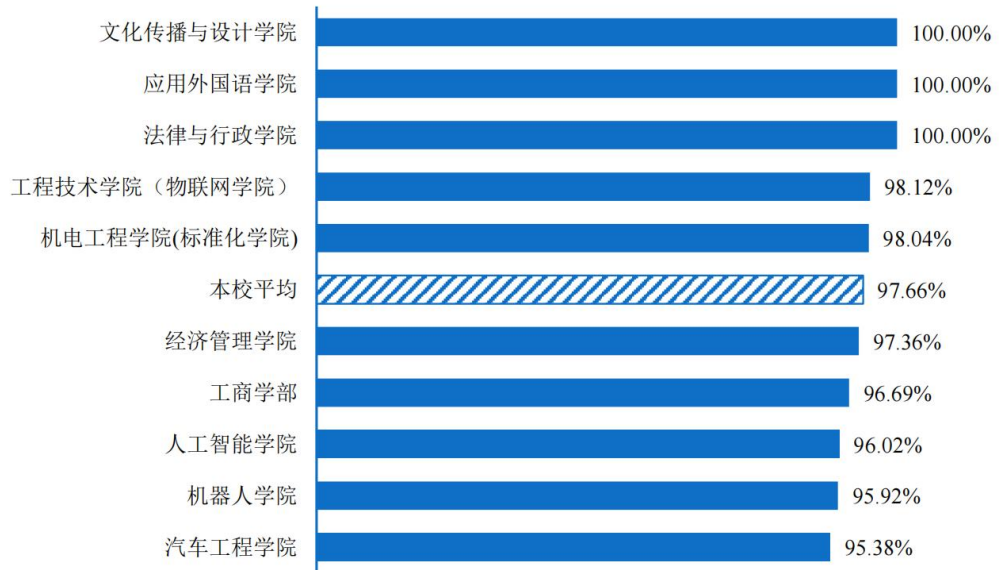


图 4-5-5 各院系毕业生对自我学习与成长的满意度分布

数据来源：第三方机构-2021 届毕业生就业与培养质量调查。

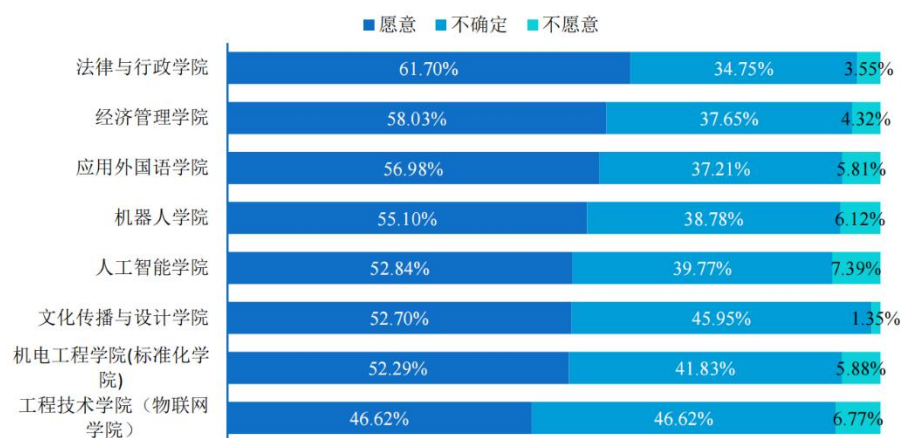
表 1-4-1 2) 法律与行政学院各专业毕业生对母校的推荐度分布

学院	专业	样本量	母校推荐度	院系母校推荐度
法律与行政学院	1. 法律事务	22	86.36%	77.79%
	2. 老年服务与管理(3+证书)	18	72.22%	
	3. 社会工作	23	74.78%	

数据来源：E1.您对母校的整体推荐度是&S4 您的专业是。

数据来源：第三方机构-2021 届毕业生就业与培养质量调查。

各院系对母校的推荐度：法律与行政学院（61.70%）毕业生对母校的推荐意愿相对较高，而汽车工程学院毕业生对母校的推荐意愿相对较低（20.00%）。



注：以上数据均来源于第三方提供的人才培养质量评价报告